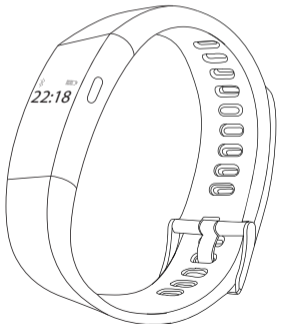


swiss+go

Nyon Plus Smart Bracelet



Guía Rápida de Inicio

Descargar APP

Busque "MISTEP"
en Google Play.

Descárguelo e instálelo
(o lea el Código QR)



Android:

Compatible con
Android 4.4 o superior.

Busque "MISTEP"
En App Store,

Descárguelo e instálelo
(o lea el Código QR)



iOS:

Compatible con iOS 7.1
o superior.

Guía Rápida de Inicio

Cargar la Batería:
Cargue el Brazaletes.
(Ver esquema)



Modo de funcionamiento:
Mantenga pulsado el botón lateral para encender
el dispositivo.

La pantalla se apagará automáticamente a los 10
segundos de no usarla.

La pantalla inicial siempre es el Modo reloj. Para
navegar por las distintas pantallas/funciones
simplemente vaya pulsando una vez el botón
principal.

Encendido rápido de la pantalla:
Siempre que levante el brazo y lo coloque en
posición horizontal, paralelo a su hombro
(formando un ángulo de 90°) la pantalla de su
NYON PLUS se encenderá. (Esto ocurre con
la pulsera encendida en modo de Standby,
nunca si está apagado).

Esquema para la conmutación de interfaces
levantando la mano.



A. Visualización en pantalla
con elevación de la mano
B. Interfaces de conmutador
para girar la muñeca
C. Agitar la mano para
disparar Fotografía

Conexión por Bluetooth

- Lo primero que deberá hacer es encender el
Bluetooth de su Smartphone para proceder a
parear ambos dispositivos.

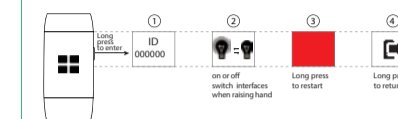
- Localice el dispositivo "NYON PLUS" en la lista
de dispositivos BT encontrados desde tu
Smartphone.

- Una vez conectados correctamente por
primera vez, cada vez que encienda el BT de su
Smartphone y siempre que le NYON PLUS esté
a menos de 10m de distancia, ambos
dispositivos se emparejarán automáticamente.



Introducción (Funciones)

1 Gestión de dispositivos



2 Monitor de pulso cardíaco

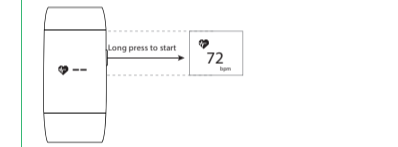


Gráfico de curva de frecuencia cardíaca

3 Entrenamiento del ritmo cardíaco



4 Monitor Deportivo

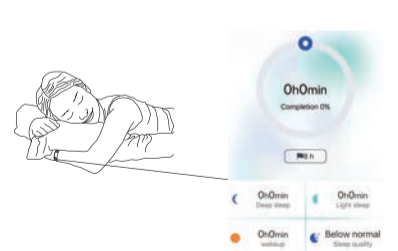


5 Monitor de sueño automático

Cuando usted se coloca en posición de
dormir, su pulsera detecta la función de
"Sueño" y se inicia el registro de datos
automáticamente.

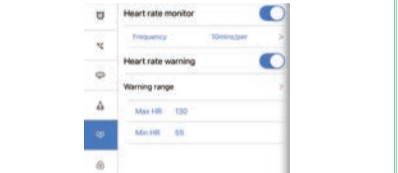
Al encenderse la función de monitorización
del sueño, por defecto se encenderá
también el pulsómetro para ofrecer unos
resultados más precisos.

Podrá chequear los resultados desde la
App. de su Smartphone.



6 Alarmas y Recordatorios

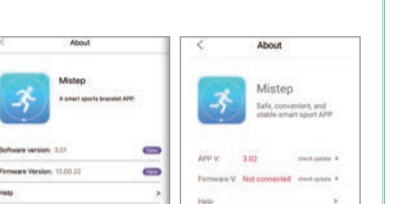
Para establecer alarmas y recordatorios de
ejercicio, por favor primero conecte su NYON
PLUS con la App. previamente instalada en su
Smartphone.



Notificación por Vibración:
Su NYON PLUS comenzará a vibrar ante las
alarmas configuradas para "Anti-Pérdida"
(cuando su pulsera se aleja más de 10m de su
teléfono), "Notificaciones de mensajes" (solo
configurable para los números guardados en
su agenda de contactos), y "Notificaciones
de llamadas Recibidas".

Alarmas Personales:
Puede configurar alarmas personalizadas a
modo de recordatorio de sus actividades
diarias.

Consejos de Actualización



iOS Android

Para comprobar si existen actualizaciones
a su versión, deberá tener emparejado su
NYON PLUS con su Smartphone. Desde la
APP. de su Smartphone podrá consultar la
versión actual y si existe alguna actualización.

(Nota: Para actualizar la pulsera asegúrese
de que la pulsera tenga un mínimo de 20%
de batería y Bluetooth conectado)

Uso de la batería

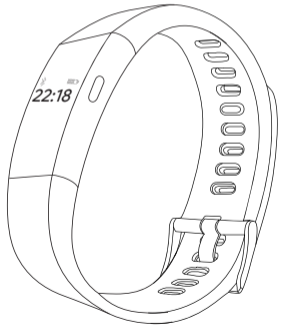
- 1 Capacidad de la batería 5V 1A
- 2 Tiempo de carga aprox. de 1.5 horas
- 3 Duración en reposo: cerca de 5-7 días
- 4 El Test del ritmo cardíaco se guarda
aproximadamente de 2 días.

Advertencias

- ⚠ Este producto contiene pequeñas partes magnéticas.
aquellas personas que tengan implantado un
marcapasos o cualquier otro dispositivo de metal,
por favor no utilice este producto.
- ⚠ Cualquier síntoma de malestar o alergia, por favor
deje de usar este producto inmediatamente.
- ⚠ El uso indebido de un cargador no oficial para
recargar la batería podría ocasionar daños
irreparables y/o reducir considerablemente la vida
de su batería.
- ⚠ Este dispositivo NO ES SUMERGIBLE. Está hecho con
una tecnología resistente a salpicaduras como la
lluvia o lavarse las manos, pero no esta pensado
para su uso bajo el agua.



Nyon Plus Smart Bracelet



Quick Start Guide

APP Download



Please search "MISTEP" at the Google play, download and install it



Please search "MISTEP" at the App Store, download and install it



Compatible Smart Phone

Android: Compatible with Android 4.4 or higher phones, include Samsung series, Huawei Honor/Mate and P series, Mi 4 or higher series, Vivo and OPPO series and other brands.

IOS: Compatible IOS 7.1 or higher phones.

Quick Start Guide

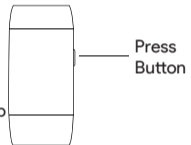
★ Please charging the bracelet first after open the package

1 Bracelet Charge Schematic Diagram

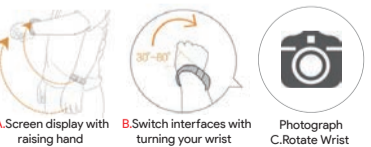


2 Button

- A.Short press: Awaken/Switchover
- B.Long press: Start/Stop Enter/Exit

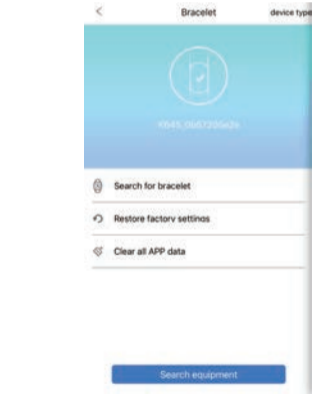


3 Schematic diagram for switching interfaces by raising hand



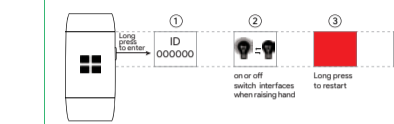
Device Management

- ★ Search Device ID to connect; search again if change device.
- ★ Automatically connect the bracelet when open APP.

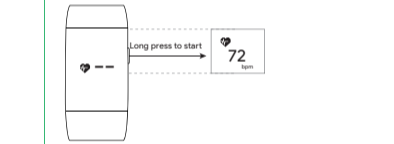


Functions Introduction

1 Device Management



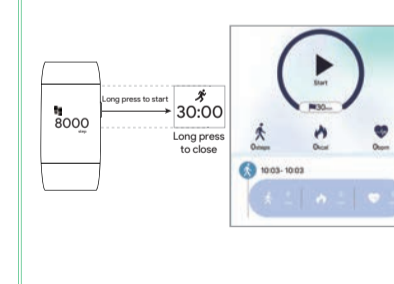
2 Heart Rate Monitor



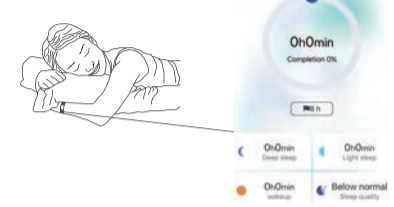
3 Heart Rate Training



4 Sports Monitor

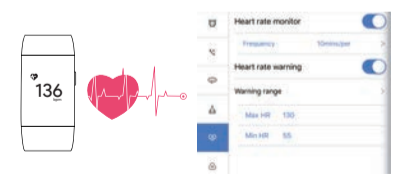


5 Auto-sleep Monitor



6 Silent Auto Reminders

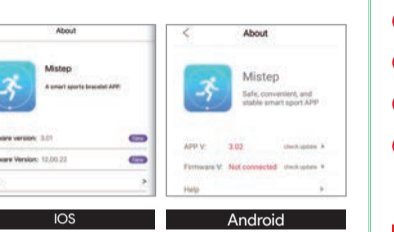
- ★ Set up Min & Max heart rate from APP, Bracelet will vibrate if it is not in that scope.



7 Silent Auto Reminders



Upgrade version tips



We have Software and Firmware version updates, when you see the update news prompt on the right side, pls connect the network and update.

(Note : please ensured the bracelet have 20% electricity and Bluetooth is connected)

Your Device Battery Usage

- power demand 5V 1A
- charging time around 1.5 hours
- Standby time : about 5-7 days ;
- Heart rate test keep working time: about 2 days.

Notes

- ▲ The product contains magnetic spare parts, he who installed a pacemaker, or have implanted devices, or metal, please do not use this product.
- ▲ Any symptoms of discomfort or allergy, please immediately stop using this product.
- ▲ If use substandard charging power supply, will shorten the battery life, and even damage to the battery.
- ▲ The bracelet is with sealing technique, anti-perspiration can satisfy the daily waterproof, such as hand washing, bathing, etc., but does not support the swimming and diving level.

www.swissgo.tech

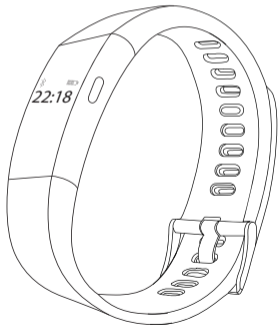
Made in China for and distributed by:

AP PHOTO INDUSTRIES, S.L.
 Ronda Industria, 48
 08210 Barberà del Vallès
 Barcelona SPAIN
 CIF: B-61976429



swiss+go®

Nyon Plus Smart Bracelet



Guida Rapida

Scaricare APP

Cercate "MISTEP" in Google play, scaricatelo e installatelo (oppure leggete il codice QR)



Android:

Compatibile con Android 4.4 o superiore, incluso serie Samsung, Huawei, Honor/Mate e serie P, serie Mi 4 o superiore, serie Vivo e OPPO e tanti altri marchi.

Cercate "MISTEP" in App Store, scaricatelo e installatelo (oppure leggete il codice QR)



iOS:

Compatibile con iOS 7.1 o superiore.

Guida Rapida "Start"

Come caricare la batteria:
Carica del Braccialetto (vedi schema)



Modalità funzionamento:

Mantenete premuto il pulsante laterale per accendere il dispositivo. Il piccolo monitor (schermo) si spegnerà dopo 10-sec., dal suo inutilizzo. All'inizio si visualizzerà sempre la modalità orologio. Per navigare tra le diverse funzioni premete una volta il pulsante principale.

Accensione rapida dello schermo:

Se sollevate il braccio in posizione orizzontale e parallelo alla spalla (formando un angolo di 90°) il display del vostro NYON PLUS si accenderà automaticamente.

Attenzione: Questa funzione è attiva solo se il dispositivo è in standby e MAI se è spento (OFF) Schemi per la commutazione delle interfacce (funzioni), semplicemente alzando il braccio



A. Alzare il braccio p/ visualizzare
B. Girare il polso per commutare
C. Agitare la mano p/ accedere a Fotografia

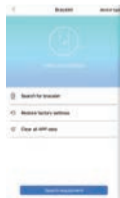
Connessione via Bluetooth

-La prima cosa che si dovrà fare è accendere il Bluetooth del vostro Smartphone per procedere ad accoppiare entrambi i dispositivi.

-Dal vostro telefono cercate e localizzate, nella lista dei dispositivi BT, lo SmartBracelet "NYON PLUS"
-Quando i due dispositivi sono stati connessi correttamente, ogni volta che verrà acceso il BT dal vostro Smartphone (sempre che il NYON si trovi a meno di 10m di distanza), entrambi i dispositivi si accoppieranno automaticamente.

-Nel caso di IOS (iPhones) non è necessaria l'installazione di alcuna APP.

-Nel caso di Android invece, l'installazione della App, vi aiuterà anche ad integrare lo sviluppo del prodotto

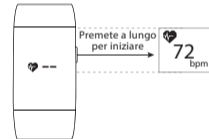


Introduzione (Funzioni)

1 Gestione del dispositivo




2 Monitor del Pulsometro (Battito Cardiaco)

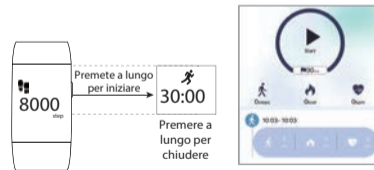


-Grafico della "curva frequenza cardiaca"

3 Ritmo cardiaco sotto sforzo (attività sportiva)



4 Monitor Sportivo



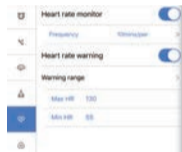
5 Monitoraggio del Sonno (Automatico)

Quando vi mettete a letto per dormire (in posizione supina), il sensore del NYON PLUS rileverà la funzione "Sonno" ed inizierà automaticamente a registrare i dati. Nel momento in cui si attiverà la funzione di "monitoraggio del sonno" per default, si attiverà anche il pulsometro per offrire risultati più completi e precisi.



6 Allarmi E/O Reminders (Memo/Promemoria)

Per pre-impostare un'allarme/avviso-Memo che vi ricordi di effettuare alcuni esercizi fisici, di bere o semplicemente di prendere delle medicine dovete per prima cosa connettere il NYON PLUS con la App. precedentemente installata nel vostro S.Phone. **Nota:** Funzione automatica di Allarme/Reminder silenzioso



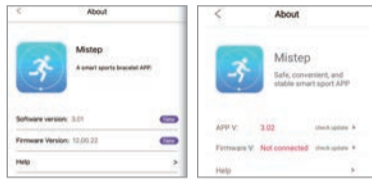
Notifiche Via Vibrazione:

Il NYON PLUS comincerà a vibrare prima degli allarmi acustici pre-impostati; "Anti-Smarimento" (quando il braccialetto si trova a non più di 10m di distanza dal vostro telefono), "Notifiche di messaggi" (solo configurabili i numeri salvati e memorizzati nella agenda dei contatti), e "Notifiche di chiamate ricevute".

Allarmi / Avvisi Personali:

Potete impostare allarmi acustici personalizzati in Modalità "Reminder/Memo" delle vostre attività giornaliere (esercizi ginnici, bere, medicine etc.)

7 Aggiornamento del Firware (Upgrading)



IOS

Android

Per verificare se esistono aggiornamenti e/o migliorie sul NYON PLUS, dovrete tenere accoppiato il dispositivo con il vostro Smartphone. Dalla App. del vostro telefono potrete consultare la versione attuale e, nel caso, se disponibile, procedere ad un eventuale up-grading del dispositivo.

Nota: Questa operazione può durare 3-5 min.

Durante questo processo siete pregati di evitare l'interruzione del dispositivo Bluetooth.

Per risultati ottimali assicuratevi che lo stato della batteria sia almeno al 20%.

8 Uso della Batteria

- 1 Capacità Batteria: 5V 1A
- 2 Tempo di carica: 1.5-h ca.
- 3 Durata in Standby: 5-7 gg.
- 4 Il Test del ritmo cardiaco resta in memoria 2-gg.ca.

9 Avvertenze e Precauzioni

- ⚠ Questo prodotto contiene piccoli componenti magnetici. I pazienti portatori di "pacemaker", "dispositivi elettronici in genere" oppure "oggetti metallici trapiantati" non devono mai indossare questo dispositivo.
- ⚠ Se provate disagio ad indossare questo Braccialetto o se percepite delle vibrazioni strane durante l'uso del pulsometro o con altre funzioni, toglietelo dal polso immediatamente.
- ⚠ Non utilizzate un caricabatteria diverso da quello indicato dal fabbricante, perchè ciò potrebbe danneggiare seriamente lo strumento e/o diminuire notevolmente il ciclo vitale della batteria (integrata).
- ⚠ Lo SmartBracelet NYON PLUS è resistente agli spruzzi d'acqua, pioggia, lavaggio delle mani etc., ma NON è stato progettato per portarlo sott'acqua. NON indossatelo durante la doccia, il bagno o il nuoto.

10 Parametri di Base e Specifiche Tecniche

Tipo di Fascia: Intelligente c/Cardio-Frequenzimetro
segnale Anti-Smarrimento: SI
Chip: Silicon EFR32BG1B
Facebook/Wechat/Whatsapp/Twitter: SI
Peso: 47,5g
QQ/Skype.SMS: SI
Capacità Batteria: 80mAh
Localizzatore Braccialetto: SI
Tipo di Batteria: Li-polimero 5V 1A
Monitoraggio Ciclo del sonno: SI
Tempo di ricarica: 1,5h ca. / Durata 4gg
Misuratore Distanza: NO
Durata Batteria p/Test battito Cardiaco: 2-gg. ca.
Avviso di chiamata/Messaggi: SI
Durata in Standby (riposo): 5-7gg.
Aggiornamento del Firmware (upgrading): SI
Tipo di Schermo: Oled 0,49" - (64x32px)
Accensione rapida dello schermo: SI
Temperatura operativa: -10°C / +50°C
Riprese fotografiche: SI
Tipo di Sync: Bluetooth 4.1
Compatibilità: Android 4.4 o sup./iOS 7.1 o sup.
Waterproof: grado IP65
Lunghezza Braccialetto: 240mm
Conteggio calorie bruciate: SI

Materiale Cinturino: TPU
Podometro (Misuratore Contapassi): SI
Materiale Chiusura Braccialetto: Lega di alluminio
Reminders (Memo): SI (anche c/funzione silenzioso)
Colori disponibili: Nero
Allarme Sveglia (anche c/vibrazione): SI
Accessori Inclusi: Cavetto USB, Manuale, Charger.

Componenti della confezione

-Host -Braccialetto TPU -Caricabatteria -Box confezione regalo -libretto d'istruzioni Multilingue (incluso Italiano)
-Certificato di Garanzia

www.swissgo.tech

Made in China for and distributed by:



AP PHOTO INDUSTRIES, S.L.

Ronda Industria, 48
08210 Barberà del Vallès
Barcelona SPAIN

CIF: B-61976429

